

MOET IK EEN ETA AANVRAGEN ALS IK EEN CAMPERREIS DOOR CANADA GA MAKEN?

Voor internationale reizigers die naar Canada reizen is het verplicht om een ETA aan te vragen.

Wanneer je geen bezoekersvisum hebt, je blijft maximaal 6 maanden voor zaken, studie óf voor je plezier, het land waar je vandaan komt is vrijgesteld van visumplicht (Nederland en België) én je komt Canada binnen per vliegtuig (óók een korte overstap in Canada!). De ETA hoeft niet te worden aangevraagd als je de grens oversteekt per auto of ferry. In dat geval wordt het papierwerk aan de grens geregeld. Sinds 2016 is het ETA verplicht in Canada voor reizigers uit visumvrijgestelde landen.

IK HEB MIJN REIS VASTGELEGD, OP WELK MOMENT MOET IK EEN ETA AANVRAGEN?

Het aanvragen van een ETA kun je doen wanneer de reis is geboekt. Het ETA is 5 jaar geldig vanaf het moment van afgifte of tot de verloopdatum van je paspoort als dit eerder is. Let op: als je een nieuw paspoort krijgt moet je opnieuw een ETA aanvraag doen, omdat je paspoortnummer niet meer hetzelfde is. Je dient over een ETA te beschikken voor je incheckt voor je johan.nienhuis@hypothekeer.nl vlucht naar Canada. Als je geen geldige ETA hebt dan mogen luchtvaartmaatschappijen je niet meenemen. Wij raden je echter aan om dit eerder te regelen.

WAT HEB JE NODIG OM EEN ETA AAN TE VRAGEN?

- Een geldig paspoort waar je de reis mee gaat maken.
- Een geldig e-mailadres.
- Je creditcard om de \$7 CAD per aanvraag te voldoen.

De volgende betaalmethoden worden geaccepteerd:

- Visa, MasterCard, American Express creditcard.
- Een prepaid Visa, MasterCard of American Express.
- Visa debitcard of MasterCard debitcard.
- UnionPay.
- JBC kaart.
- Interac pinpas.

TIJDENS HET AANVRAGEN

Je kan maar voor één persoon tegelijk een aanvraag indienen en betalen. Als je met meerdere personen reist, moet je de aanvraag meerdere keren indienen en betalen.

Druk meteen je ontvangstbevestiging af. Deze kan je later niet meer afdrukken en het is ook niet mogelijk om hier later een kopie van te krijgen. Naderhand hoor je alleen per mail iets over de aanvraag. Controleer altijd je ongewenste berichten.

Tijdens het aanvragen kan het voorkomen dat je informatie niet wordt opgeslagen. Dit is omdat er een beperkte tijdsperiode is om het formulier in te vullen. Je kunt de sessie verlengen als je wat meer tijd nodig hebt om de aanvragen in te dienen. Als er een waarschuwingsbericht verschijnt dat dit het einde van de sessie is, klik dan op de knop 'Continue Session' om door te gaan.

WAAR VRAAG IK EEN ETA AAN?

Ga naar de volgende website: <https://www.canada.ca/en/immigration-refugees-citizenship/services/visit-canada/eta/apply-nl.html>

LET OP: vraag je ETA alléén aan op deze website. Er bestaan veel bureaus die tegen een hoger tarief jouw ETA voor je aanvragen.

DE ETA AANVRAAG

Het scherm opent hier:



Government
of Canada

Gouvernement
du Canada

Français

Search Canada.ca



MENU

[Home](#) > [Immigration and citizenship](#) > [Visit Canada](#) > [Electronic Travel Authorization \(eTA\)](#)

Aanvraag van een elektronische reismachtiging (eTA)

العربية Български 繁體中文 Deutsch English Español Français Ελληνικά Italiano 日本語 한국어
Magyarul **Nederlands** Polski Português Português (Brasil) Română

Een eTA aanvragen is een eenvoudige online procedure. De meeste aanvragers ontvangen hun eTA-goedkeuring binnen enkele minuten (via een e-mail). Sommige verzoeken kunnen echter **verschillende dagen verwerking** vereisen indien u gevraagd werd om bewijsstukken in te dienen. Het beste is om een eTA aan te vragen **voordat** u uw vlucht naar Canada boekt.

Overzicht van de eTA-aanvraagprocedure



1. Houd uw paspoort, creditcard of pinpas bij de hand en lees het helpdocument.



2. Gebruik het online formulier voor de aanvraag. Het formulier kan niet opgeslagen worden. Zorg dus dat u uw informatie bij de hand hebt.



3. Betaal direct CAD 7 voor uw eTA nadat u het formulier ingevuld hebt.



4. U ontvangt een e-mail over uw eTA-aanvraag. De meeste aanvragen worden al na enkele minuten goedgekeurd.

of



5. Het kan nodig zijn dat u documenten moet indienen vooraleer uw aanvraag goedgekeurd kan worden. Als dit het geval is, ontvangt u binnen 72 uur een e-mail met verdere

Als je op deze pagina bent en je wil beginnen met de aanvraag scrol naar beneden tot je op het einde van de pagina bent en de volgende knop ziet:


Een eTA aanvragen

Klik op deze knop om te starten met ETA aanvraag.

ETA AANVRAGEN VOOR JEZELF

Het invullen van het formulier start hier:

[Français](#)

 Government of Canada / Gouvernement du Canada

Search Canada.ca

MENU ▾

[Home](#) > [Immigration and citizenship](#) > [Visit Canada](#) > [Electronic Travel Authorization \(eTA\)](#)

Make sure you enter your passport information correctly

Before you use the eTA form, read these instructions carefully.

* Do you have a passport issued by France? **(required)**

Yes

No

[Continue](#)

Hier vul je 'No' in als je geen Frans paspoort hebt. Als je dit hebt ingevuld, dan krijg je instructies te zien over hoe je de gegevens van je paspoort in moet voeren. Lees deze goed door! Als je dit hebt gedaan scrol dan naar beneden op de pagina. Dan krijg je het volgende te zien. Bij het invullen van het formulier zorg dat alle gegevens correct worden ingevuld, omdat het anders kan zijn dat je ETA aanvraag niet wordt goedgekeurd en je Canada niet in mag.

- !** If you enter the wrong passport number OR country code, you may not be able to board your flight to Canada.
- You may only find out at the airport if you made a mistake.
 - You'll have to reapply for an eTA at the airport.
 - Depending on your situation, it may not be possible to get an eTA at the last minute.


[Continue to the eTA application form](#)

[Report a problem or mistake on this page](#)

[Share this page](#)

Date modified: 2018-01-12

Klik op 'Continue to the eTA application form'. Wanneer je dit hebt gedaan begint de officiële aanvraag in het volgende scherm:

 Government of Canada / Gouvernement du Canada

[Jobs](#) ▾ | [Immigration](#) ▾ | [Travel](#) ▾ | [Business](#) ▾ | [Benefits](#) ▾ | [Health](#) ▾ | [Taxes](#) ▾ | [More services](#) ▾

[Start Again](#) [Print](#) [Help](#)

Application for an Electronic Travel Authorization (eTA)

* Are you applying on behalf of someone? **(required)** [?](#)

Please select

[Next](#) →

Hier geef je aan of je het formulier voor iemand anders aanvraagt. Als je hier 'No' invult, dan kun je hierna klikken op 'Next'.

ETA FORMULIER VOOR IEMAND ANDERS

Je kan het formulier ook voor iemand anders invullen. Dan krijg je hetzelfde scherm te zien en vul je 'Yes' in op de bovenstaande vraag. Dan wordt er gevraagd of je het formulier invult voor een minderjarig kind. Als je dit hebt ingevuld klik je op 'Next'. In dit geval heb je nog een scherm waar je extra gegevens in moet vullen. Deze gegevens hebben betrekking op wie de toestemming heeft gekregen voor het invullen van het formulier van iemand anders. Degene die toestemming heeft gekregen voor het invullen van het ETA formulier voor iemand anders dient hier zijn/haar persoonlijke gegevens in te vullen. Je moet hier ook verklaren dat jouw gegevens kloppen en dat jij degene bent die gemachtigd is voor het invullen van het ETA formulier voor iemand anders.

Application for an Electronic Travel Authorization (eTA)

You indicated that you want to apply on behalf of someone. Please enter information about yourself first.

Parent/guardian or representative details

* I am *(required)*

Please select

* Are you being paid to represent the applicant and complete the form on their behalf? *(required)*

Please select

* Surname(s) / last name(s) *(required)*

* Given name(s) / first name(s) *(required)*

* Name of firm, organization *(required)*

* Mailing address *(required)*

* Telephone number *(required)*

Fax number

Email address

* Representative's declaration *(required)*

I declare that my contact and personal information above is truthful, complete and correct.

* Representative's authorization *(required)*

I understand and accept that I am the person appointed by the applicant to conduct business on the applicant or sponsor's behalf with Immigration, Refugees and Citizenship Canada and the Canada Border Services Agency.

← Previous

Next →

Vanaf hier zijn de te doorlopen stappen hetzelfde voor het invullen van ETA formulier voor jezelf en voor iemand anders.

Wanneer je aan hebt gegeven of je het formulier voor jezelf of voor iemand anders invult en je hebt op 'Next' geklikt, dan kom je op de volgende scherm:

Application for an Electronic Travel Authorization (eTA)

Complete the application form

Before you submit an application, review it carefully. Make sure it is complete and accurate.

Entering incorrect information could lead to a delay or even a refusal of an eTA application and/or prevent the applicant from boarding their flight.

This form is available in English and French only. To help you better understand this form, descriptions of each of the form fields are available in the following languages: [Arabic](#), [Bulgarian](#), [Chinese \(simplified\)](#), [Chinese \(traditional\)](#), [Dutch](#), [English](#), [French](#), [German](#), [Greek](#), [Hungarian](#), [Italian](#), [Japanese](#), [Korean](#), [Polish](#), [Portuguese](#), [Portuguese \(Brazilian\)](#), [Romanian](#), [Spanish](#).

* What travel document do you plan to use to travel to Canada? *(required)* ?

Passport - official

* Select the code that matches the one on your passport. *(required)* ?

Find this code on your passport information page - see the field named "Code", "Issuing country", "Authority" or "Country code".

NLD (Netherlands, The)

* What is the nationality noted on this passport? *(required)* ?

See "[Nationality](#)" on your passport information page

Please select

Je vult hier in met welk document je op reis gaat. Als je niet weet wat je in moet vullen klik dan op het vraagteken achter de gestelde vraag voor meer informatie. Na dit vul je de landcode in die staat vermeld op je paspoort. Je moet hier ook je nationaliteit invoeren die op je paspoort staat vermeld. Wanneer je dit hebt gedaan verschijnt het volgende scherm onder de zojuist ingevulde vragen:

Passport details of applicant

*** Passport number (required) ?**

Enter the passport number exactly as it appears on the passport information page.

*** Passport number (re-enter) (required)**

You cannot copy and paste into this field.

*** Surname(s) / last name(s) (required) ?**

Please enter exactly as shown on your passport or identity document.

Given name(s) / first name(s)

Please enter exactly as shown on your passport or identity document.

*** Date of birth (required)**

*** Gender (required)**

*** Country/territory of birth (required)**

*** City/town of birth (required)**

If there is no city/town/village on your passport, enter the name of the city/town/village where you were born.

*** Date of issue of passport (required) ?**

*** Date of expiry of passport (required) ?**

Vul het bovenstaande scherm in. Twijfel je over wat je in moet vullen? Klik dan op het vraagteken achter de vragen voor meer informatie.

Begin hier met het invullen van je paspoortnummer. Dit dien je twee keer te doen. Je kan het paspoortnummer niet kopiëren en in het tweede veld plakken, dit moet handmatig. Kijk goed of je het paspoortnummer correct hebt ingevuld. Het paspoortnummer is in Nederlandse paspoorten een combinatie van letters én cijfers en staat normaal gesproken vermeld rechtsboven in op de pagina in je paspoort waar ook je foto staat. Vul dit zorgvuldig in. Let op: in Nederlandse paspoorten komt de letter O niet voor, maar cijfer 0 (nul) kan wél voorkomen.

Let op: getrouwde vrouwen vullen bij achternaam enkel de meisjesnaam in (deze naam staat ook dikgedrukt in het paspoort). Het gedeelte e/v hoeft niet te worden ingevuld. Hetzelfde geldt uiteraard voor getrouwde mannen die e/v in het paspoort hebben staan. Dit gedeelte hoeft niet te worden vermeld.

Bij het voornaam veld vul je alle namen uit je paspoort precies in zoals deze in jouw paspoort geschreven staan.


Zorg dat je alle gegevens correct invult en dat dit overeenkomt met de gegevens die op je paspoort te vinden zijn.

Scrol naar beneden en vul het volgende in:

Personal details of applicant

Additional nationalities
Indicate which countries/territories you are a citizen of.

Country/territory	Action
Please select	+ Insert Row
Netherlands, The	

* **Marital status (required)** 

Please select

* **Have you ever applied for or obtained a visa, an eTA or a permit to visit, live, work or study in Canada? (required)**

Please select

Hier geef je aan of je getrouwd bent en of je eerder een visum, ETA of een vergunning voor het bezoeken, wonen, werken of studeren in Canada hebt aangevraagd of hebt gekregen.

Scrol weer naar beneden.

Employment information

* **Occupation (required)**
Select the option that best describes your current employment situation.

Art, culture, recreation and sport occupations

* **Job title (required)**
Select the option that best describes your job.

Please select

* **Name of employer or school, as appropriate. (required)**

* **Country/territory (required)**

Please select

* **City/town (required)**

* **Since what year? (required)**

Select Year

Bij informatie werkgever vul je de (contact)informatie in van jouw (voormalig) werkgever. Heb je nooit een werkgever gehad dan vul je 'Unemployed' in bij deze vraag. Als je met pensioen bent kan je dat hier aangeven met 'Retired'.

Contact information

* Preferred language to contact you *(required)*

Please select

* Email address *(required)*

Please enter a valid email address. It will be used to contact you about your application.

This field is required.

* Email address (re-enter) *(required)*

You cannot copy and paste into this field.

This field is required.

Nadat je dit hebt aangegeven vul je je persoonlijke informatie in. Hier hoef je alleen je e-mailadres in te voeren. Net als bij het paspoortnummer kun je dit niet kopiëren en plakken in het tweede veld; dit moet handmatig ingevuld worden.

Wanneer dit is ingevuld, scrol dan weer naar beneden om je adresgegevens in te vullen.

Residential address

Enter your permanent home address. Do not enter an address where you live temporarily.

Apartment/unit number (if applicable)

* Street/civic number or house name *(required)*

* Street address/name *(required)*

Street address/name line 2 (if applicable)

* City/town *(required)*

* Country/territory *(required)*

Please select

District/region

Travel information

* Do you know when you will travel to Canada? *(required)*

This information may help us to process your application. If you do not know when you will travel to Canada, please select "no".

Please select

Je vult hier een vast woonadres in. Voer geen adres in waar je tijdelijk verblijft. Er is geen aangewezen veld voor je postcode. Je kunt dit invullen bij adres lijn 2, maar dit is niet verplicht.

Scrol weer naar beneden.

Travel information

*** Do you know when you will travel to Canada? (required)**

This information may help us to process your application. If you do not know when you will travel to Canada, please select "no".

*** When do you plan to travel to Canada? (required)**

If you don't know, you may enter an approximate date.

*** Please enter the time your flight to Canada will depart (required)**

If you don't know, you may enter an approximate time.

Wanneer je weet in welke periode je naar Canada reist vul dan 'Yes' in. Daarna vul je de datum van vertrek in. Als je reis al is geboekt kun je ook de vluchttijden invullen. Als je dit niet weet probeer dan de tijden ongeveer in te vullen. Als je nog niet weet wanneer je naar Canada reist vul je 'No' in.

Scrol weer naar beneden.

Travel information

*** Do you know when you will travel to Canada? (required)**

This information may help us to process your application. If you do not know when you will travel to Canada, please select "no".

Background Questions

*** Have you ever been refused a visa or permit, denied entry to, or ordered to leave Canada or any other country/territory? (required)**

*** Have you ever committed, been arrested for, been charged with or convicted of any criminal offence in any country/territory? (required)**

*** In the past two years, were you diagnosed with tuberculosis or have you been in close contact with a person with tuberculosis? (required)**

*** Do you have one of these conditions? (required)**

Please briefly indicate if there are additional details pertinent to your application. For example, an urgent need to travel to Canada. Provide relevant details to avoid delays in the processing of your application.

Er wordt hier onder andere gevraagd naar je gezondheid en of je een criminele geschiedenis hebt.

Vul alle vragen naar waarheid in.

Consent and declaration

Information provided to IRCC is collected under the authority of the Immigration and Refugee Protection Act (IRPA) to determine admissibility to Canada. Information provided may be shared with other Canadian government institutions such as, but not limited to, the Canada Border Services Agency (CBSA), the Royal Canadian Mounted Police (RCMP), the Canadian Security Intelligence Service (CSIS), the Department of Foreign Affairs, Trade and Development (DFATD), Employment and Social Development Canada (ESDC), the Canada Revenue Agency (CRA), provincial and territorial governments and foreign governments in accordance with subsection 8(2) of the Privacy Act. Information may be disclosed to or validated with foreign governments, law enforcement bodies and detaining authorities with respect to the administration and enforcement of immigration legislation where such sharing of information may not put the individual and or his/her family at risk. Information may also be systematically validated by other Canadian government institutions for the purposes of validating status and identity to administer their programs.

Where biometrics are provided as part of an application, the fingerprints collected will be stored and shared with the RCMP. The fingerprint record may also be disclosed to law enforcement agencies in Canada in accordance with subsection 13.11(1) of the Immigration and Refugee Protection Regulations. The information may be used to establish or verify the identity of a person in order to prevent, investigate or prosecute an offence under any law of Canada or a province. This information may also be used to establish or verify the identity of an individual whose identity cannot reasonably be otherwise established or verified because of physical or mental condition. Canada may also share immigration information related to biometric records with foreign governments with whom Canada has an agreement or arrangement.

Depending on the type of application made, the information you provided will be stored in one or more Personal Information Banks (PIB) pursuant to section 10(1) of Canada's Privacy Act. Individuals also have a right to protection and access to their personal information stored in each corresponding PIB under the Access to Information Act. Further details on the PIBs pertaining to IRCC's line of business and services and the Government of Canada's access to information and privacy programs are available at the [Infosource website](#) and through the IRCC Call Centre. Info Source is also available at public libraries across Canada.

Declaration of Applicant

I have read and understand the above declaration.

I declare that the information I have given in this application is truthful, complete and correct.

I understand that misrepresentation is an offence under section 127 of the *Immigration and Refugee Protection Act* and may result in a finding of inadmissibility to Canada or removal from Canada.

I agree that by typing my name and clicking sign, I am electronically signing my application.

* I Agree *(required)*

I Agree

* Signature of applicant *(required)*

To sign, enter your name as it appears on your passport.

[← Previous](#)

[Proceed to Payment →](#)

Het bovenstaande scherm moet je goed lezen. Dit is omdat je hier toestemming moet geven en verklaren dat je hier mee akkoord gaat. Dit doe je door 'I Agree' aan te vinken en het te ondertekenen met je naam die in je paspoort staat vermeld is.

Klik hierna op 'Proceed to Payment'. Je komt nu in het scherm waar je de ETA aanvraag moet betalen. Er wordt hier gevraagd om een vergoeding van \$7 CAD te betalen. Zodra de betaling voldaan is (dit kan even duren), volgt er een ontvangstbevestiging op het scherm. Let op: print meteen het ontvangstbewijs uit! Deze is later niet meer uit te printen en je kan er geen kopie van krijgen.

WAT KAN JE VERWACHTEN NA HET AANVRAGEN VAN DE ETA?

In de meeste gevallen krijg je kort na het verzenden van de aanvraag, ook een e-mail met goedkeuring van de ETA. Bij sommige aanvragen kan het verwerken van de ETA enkele dagen duren. Als dit het geval is, dan krijg je per e-mail een ontvangstbevestiging en kort daarop volgt nog een e-mail van IRCC met de instructies voor de volgende stappen die je moet nemen.

Om de status van de aanvraag te volgen kun je de controletool gebruiken.

Hiervoor heb je de volgende gegevens nodig:

- Het nummer van je aanvraag. Deze is bovenaan te vinden in de e-mail.
- Je paspoortgegevens.

Volg de status van je aanvraag op de volgende website: <https://onlineservices-servicesenligne.cic.gc.ca/eta/applicationQuery?lang=en& qa=1.166093110.964241749.1455216554>

Vul de gevraagde gegevens in en bekijk of de aanvraag is goedgekeurd.

Electronic Travel Authorization (eTA) Status

* Check your status *(required)*

Please select

Enter the following information **exactly** as you entered it on your application form:

* Passport number *(required)*

* Country / territory of issue *(required)*

Please select

* Issue date *(required)*

Select Year

Select Month

Select Day

* Expiry date *(required)*

Select Year

Select Month

Select Day

Check application status

Cancel

Het is verstandig je uitgeprinte toestemming in je handbagage mee te nemen, als je gaat reizen.

Heb je na het lezen van de bovenstaande informatie nog vragen? Neem dan contact op met onze reisexperts, wij helpen je graag verder.

DISCLAIMER: Travelhome is niet verantwoordelijk voor eventuele onjuistheden in deze uitleg. De reiziger is zelf verantwoordelijk voor het juist aanvragen van ETA.